

GAMME MANULINGE[®]



ÉQUIPEMENTS

POUR LA FONCTION LINGE

SOMMAIRE

Gamme Manulinge®

COLLECTE DU LINGE	Porte-sacs MANUTRI	p.4
	Porte-sacs MANUTRI+	p.5
	Porte-sacs MANUSTAR	p.6
	Options pour porte-sacs	p.7
	Sacs et filets de lavage	p.8
	Fermetures pour sacs et filets de lavage	p.9
	Collecteurs de déchets MANUCLEAN	p.10-11

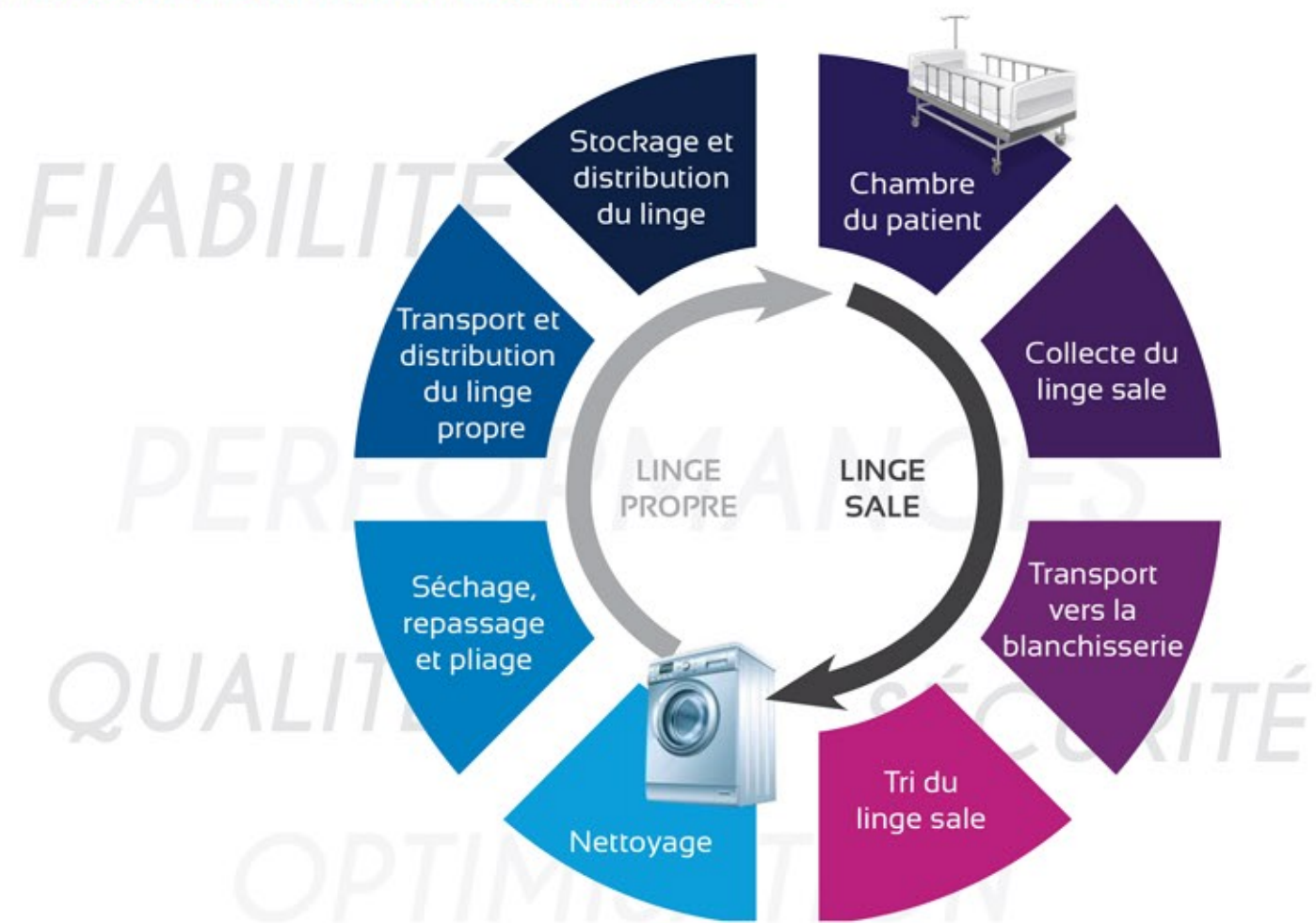
TRANSPORT	Chariots MANUROLL linge sale	p.12
	Chariots MANUROLL linge propre	p.13
	Chariots CABRI	p.14
	Housses pour chariots CABRI	p.15
	Chariots de distribution MANURACK	p.16-17
	Containers Aluminium	p.18-19
	Armoires Aluminium	p.20-21

BLANCHISSERIE	Chariots à fond mobile	p.22
	Chariots MOPLEN	p.22
	Chariot linge MANUVRAC	p.23
	Porte corbeilles et corbeilles	p.23
	Tables de tri inox	p.24
	Penderies	p.25
	Chevalet	p.25
	Chariots de change MANUCHANGE	p.26
	Systèmes de pesée	p.27

Le circuit du linge

Les produits de la gamme MANULINGE® couvrent l'ensemble des étapes du circuit du linge. Vous découvrirez dans ce catalogue des équipements de qualité, ergonomiques et innovants pour améliorer la logistique dans votre établissement.

FAITES CONFIANCE À LA GAMME MANULINGE®



Gamme Manulinge® : la garantie qualité

Nous avons sélectionné **pour vous**, les plus grandes références d'équipements de l'univers du linge, pour vous garantir un choix exceptionnel de produits incontournables !

Chariots porte-sacs MANUTRI

Caractéristiques :

- Construction en inox poli 18/10
- Structure monobloc entièrement soudée
- Support-sac équipé d'un anneau de fixation en caoutchouc antidérapant
- 4 roues pivotantes Ø80 mm en caoutchouc anti-traces
- Le couvercle est équipé en standard d'un amortisseur de fermeture
- Butoirs d'angle



Modèle 3 sacs présenté avec les options : couvercles, pédales, poignée, sacs et tablette de fond

Chariots porte-sacs MANUTRI ⊕

AVEC COLLECTEUR À DECHETS

Caractéristiques :

- Construction en inox poli 18/10
- Structure monobloc entièrement soudée
- Support-sac équipé d'un anneau de fixation en caoutchouc antidérapant
- Collecteur à déchets à fermeture hermétique
- 4 roues pivotantes Ø80 mm en caoutchouc anti-traces
- Le couvercle est équipé en standard d'un amortisseur de fermeture
- Butoirs d'angle



Modèle 3 sacs présenté avec les options : couvercles, pédales, poignée, sacs et tablette de fond



PORTE-SAC 1 SAC

Dimensions (mm) : L500 x I380 x H920	
Sans couvercle	RÉF. : 374.751U
Avec couvercle	RÉF. : 374.752U
Avec couvercle et pédale	RÉF. : 374.753U



PORTE-SAC 2 SACS

Dimensions (mm) : L730 x I500 x H920	
Sans couvercle	RÉF. : 374.761U
Avec couvercle	RÉF. : 374.762U
Avec couvercles et pédales	RÉF. : 374.763U



PORTE-SAC 3 SACS

Dimensions (mm) : L1080 x I500 x H920	
Sans couvercle	RÉF. : 374.771U
Avec couvercle	RÉF. : 374.772U
Avec couvercles et pédales	RÉF. : 374.773U



PORTE-SAC 1 SAC

Dimensions (mm) : L880 x I600 x H990	
Sans couvercle	RÉF. : 374.754U
Avec couvercle	RÉF. : 374.755U
Avec couvercle et pédale	RÉF. : 374.756U



PORTE-SAC 2 SACS

Dimensions (mm) : L1230 x I600 x H990	
Sans couvercle	RÉF. : 374.764U
Avec couvercle	RÉF. : 374.765U
Avec couvercles et pédales	RÉF. : 374.766U



PORTE-SAC 3 SACS

Dimensions (mm) : L1580 x I600 x H990	
Sans couvercle	RÉF. : 374.774U
Avec couvercle	RÉF. : 374.775U
Avec couvercles et pédales	RÉF. : 374.776U



PORTE-SAC 4 SACS EN LIGNE

Dimensions (mm) : L1430 x I500 x H920	
Sans couvercle	RÉF. : 374.781U
Avec couvercle	RÉF. : 374.782U
Avec couvercles et pédales	RÉF. : 374.783U



PORTE-SAC 4 SACS EN CARRÉ

Dimensions (mm) : L1010 x I730 x H920	
Sans couvercle	RÉF. : 374.791U
Avec couvercle	RÉF. : 374.792U
Avec couvercles et pédales	RÉF. : 374.793U



PORTE-SAC MURAL

Dimensions (mm) : L400 x I430 x H300	
Sans couvercle	RÉF. : 374.797
Avec couvercle	RÉF. : 374.798



PORTE-SAC 4 SACS EN LIGNE

Dimensions (mm) : L1920 x I600 x H990	
Sans couvercle	RÉF. : 374.784U
Avec couvercle	RÉF. : 374.785U
Avec couvercles et pédales	RÉF. : 374.786U



PORTE-SAC 4 SACS EN CARRÉ

Dimensions (mm) : L1530 x I730 x H990	
Sans couvercle	RÉF. : 374.794U
Avec couvercle	RÉF. : 374.795U
Avec couvercles et pédales	RÉF. : 374.796U

Chariots porte-sacs MANUSTAR

Caractéristiques :

- Construction en ABS (socle) et inox (montants)
- Les bords du socle sont légèrement relevés, pour éviter l'écoulement éventuel de liquide provenant du sac
- Support-sac équipé d'un anneau de fixation en caoutchouc antidérapant
- 4 roues pivotantes Ø80 mm en caoutchouc anti-traces dont 2 avec freins
- Le couvercle est équipé en standard d'un amortisseur de fermeture



Modèle 2 sacs présenté avec les options : couvercles, pédales, poignée et sacs



PORTE-SAC 1 SAC

Dimensions (mm) : L540 x l360 x H930	
Sans couvercle	RÉF. : 374014N
Avec couvercle	RÉF. : 374014C
Avec couvercle et pédale	RÉF. : 374014CP

PORTE-SAC 2 SACS

Dimensions (mm) : L740 x l540 x H930	
Sans couvercle	RÉF. : 374015N
Avec couvercle	RÉF. : 374015C
Avec couvercles et pédales	RÉF. : 374015CP

PORTE-SAC 3 SACS

Dimensions (mm) : L1120 x l540 x H930	
Sans couvercle	RÉF. : 374016N
Avec couvercle	RÉF. : 374016C
Avec couvercles et pédales	RÉF. : 374016CP



PORTE-SAC 4 SACS EN LIGNE

Dimensions (mm) : L1500 x l540 x H930	
Sans couvercle	RÉF. : 374017N
Avec couvercle	RÉF. : 374017C
Avec couvercles et pédales	RÉF. : 374017CP



PORTE-SAC 4 SACS EN CARRÉ

Dimensions (mm) : L1100 x l740 x H930	
Sans couvercle	RÉF. : 374018N
Avec couvercle	RÉF. : 374018C
Avec couvercles et pédales	RÉF. : 374018CP

Zoom sur les couvercles



COUVERCLES DISPONIBLES EN 6 COLORIS :
VERT - ROUGE - BLANC - BLEU - MARRON - JAUNE



CHARNIÈRE ET AMORTISSEUR DE FERMETURE
DU COUVERCLE



PÉDALE POUR OUVERTURE DU COUVERCLE

Options pour chariots porte-sacs



TABLETTE DE FOND À REBORD POUR MANUTRI ET MANUTRI+

Tablette de fond pour chariot 1 sac	RÉF. : 374.801
Tablette de fond pour chariot 2 sacs	RÉF. : 374.802
Tablette de fond pour chariot 3 sacs	RÉF. : 374.803
Tablette de fond pour chariot 4 sacs en ligne	RÉF. : 374.804
Tablette de fond pour chariot 4 sacs en carré	RÉF. : 374.802 X 2



Poignée de guidage pour MANUTRI,
MANUTRI+ et MANUSTAR
RÉF. : 374.799

Sacs et filets de lavage

Modèle M30 à fond droit



- Tissu 100% polyester 140g/m²
- Fermeture par cordelle
- Système de blocage fix-lock
- Hauteur : 90 cm
- Largeur à plat : 73 cm
- Disponibles en 6 coloris unis : blanc, rouge, bleu, vert, jaune et orange

Ref : 430.104 - coloris rouge

Modèle M05 et M80 à fond rond



- Tissu 100% polyester 170g/m²
- Fermeture par cordelle coulissant dans l'ourlet pour le modèle M05
- Fermeture par cordelle coulissant dans 8 oeillets pour le modèle M80
- Système de blocage fix-lock
- Hauteur : 100 cm
- Largeur à plat : 63 cm
- Disponibles en 8 coloris unis et rayés : blanc, rouge, bleu, vert, jaune, orange, gris et marron

Ref : 430.081 - coloris bleu uni

Ref : 430.070 - coloris bleu rayé

Sac imperméable à fond droit



- Tissu 100% polyester 190g/m²
- Fermeture par cordelle
- Système de blocage fix-lock
- Poignée de fond
- Hauteur : 100 cm
- Largeur à plat : 63 cm
- Disponible en rouge et vert

Ref : 430.110

Sac soluble



- Sac soluble au contact de l'eau chaude
- Limite la manipulation du linge infecté
- Dimensions : 85 x 65 cm
- Conditionnement : 100 sacs

Ref : 360.006 - sac haute qualité

Ref : 360.003 - sac économique transparent

Ref : sur devis - sac imprimé

Sac à ouverture soluble



- Sac à bandes solubles au contact de l'eau
- Le linge à risque est ramassé dans le sac puis fermé par un cordon soluble
- Permet de ramasser du linge sec et humide
- Epaisseur 30 microns
- Coloris rouge
- Conditionnement : 250 sacs

Dimensions	Références
100 x 70 cm	360.005R3
76 x 71 cm	360.188

Filet de lavage



- Fibre Sclotex 100% polyester thermofixé
- Confection de filets bicolores possible
- Possibilité de confection de filets avec niveau pour délimiter le remplissage maximal

Dimensions	Couleurs	Références
75 x 45 cm	blanc	340.012
	bleu	340.024
90 x 60 cm	blanc	340.015
	bleu	340.027

AUTRES COLORIS DISPONIBLES

Fermetures pour sacs et filets de lavage

Fix-Lock

Ref : 360.203



Attache Monty

Ref : 360.138



Attache bouton teflon

Ref : 360.139



Attache caoutchouc

- Ref : 360.1253
- Ref : 360.1263
- Ref : 360.1243
- Ref : 360.1233
- Ref : 360.1223



Fermeture crantée

- Pour filets de lavage Ref : 360.196F
- Pour sacs à linge Ref : 360.196S



Double bouton pression

Ref : 360.136



Bracelets caoutchouc

- 90 x 10 mm Ref : 360.026
- 200 x 10 mm Ref : 360.025



Velcro double face

- 30 x 2,5 cm Ref : 360.155



Attache brandebourg

- en caoutchouc souple
- Coloris vert Ref : 360.198F



Collecteurs de déchets MANUCLEAN

Caractéristiques :

- Chariots collecteurs universels à fermeture hermétique
- Construction en tubes inox 18/10 résistant à la corrosion et aux désinfectants
- Plateau inférieur avec rebords en ABS amovible
- Roulettes de Ø80 mm
- Butoirs d'angle



PINCE DE MAINTIEN DU SAC
EN POSITION OUVERTE



PINCE DE MAINTIEN DU SAC
EN POSITION FERMÉE



MANUCLEAN STANDARD

RÉF. : 374.401

Dimensions (mm) : L600 x 1500 x H990

Poids : 8,5 kg

Pour sac de 70 à 120 L

4 roues pivotantes dont 2 avec freins



MANUCLEAN STANDARD 2 ROUES

RÉF. : 374.403

Dimensions (mm) : L600 x 1500 x H990

Poids : 8 kg

Pour sac de 70 à 120 L

2 roues pivotantes et 2 pieds



MANUCLEAN MIDI

RÉF. : 374.402

Dimensions (mm) : L600 x 1500 x H830

Poids : 7,8 kg

Pour sac de 40 à 80 L

4 roues pivotantes dont 2 avec freins



MANUCLEAN MIDI 2 ROUES

RÉF. : 374.404

Dimensions (mm) : L600 x 1500 x H830

Poids : 7,8 kg

Pour sac de 70 à 120 L

2 roues pivotantes et 2 pieds



MANUCLEAN STANDARD DOUBLE

RÉF. : 374.411

Dimensions (mm) : L1200 x 1500 x H990

Poids : 15 kg

Pour 2 sacs de 70 à 120 L

4 roues pivotantes dont 2 avec freins



MANUCLEAN STANDARD DOUBLE 2 ROUES

RÉF. : 374.410

Dimensions (mm) : L1200 x 1500 x H990

Poids : 14 kg

Pour 2 sacs de 70 à 120 L

2 roues pivotantes et 2 pieds



MANUCLEAN DOUBLE MIDI

RÉF. : 374.402D

Dimensions (mm) : L1200 x 1500 x H830

Poids : 14 kg

Pour 2 sacs de 40 à 80 L

4 roues pivotantes dont 2 avec freins



MANUCLEAN DOUBLE MIDI 2 ROUES

RÉF. : 374.404D

Dimensions (mm) : L1200 x 1500 x H830

Poids : 15 kg

Pour 2 sacs de 40 à 80 L

2 roues pivotantes et 2 pieds



MANUCLEAN MURAL

RÉF. : 374.412

Dimensions (mm) : L530 x 1350 x H800

Poids : 4 kg



REDUCTEUR DE HAUTEUR DE SAC

RÉF. : 374.408



SUPPORT POUR PETITS
SACS À DÉCHETS

Chariots ROLL linge sale

MANUROLL

Caractéristiques :

- Construction en tube d'acier
- Revêtement électrozingué blanc avec vernis sans chrome VI
- 2 roues fixes et 2 roues pivotantes Ø125mm
Bandage caoutchouc anti-traçant.
- 3 côtés dont 2 avec plaque d'identification
- Mailles de côtés et de fond : 210 x 100 mm
- Charge utile : 450 kg

2 hauteurs disponibles : 1710 mm et 1890 mm (hors tout)



MANUROLL 2 1/2 portes
type «écurie»

MANUROLL panneau
1/2 rabattable ouvrant

Désignations	Dimensions hors tout	Dimensions utiles	Poids (kg)	Références
Manuroll 2 1/2 portes H1710 mm	L720 x P805 x H1710 mm	L650 x P720 x H1520 mm	40	372.134
Manuroll 2 1/2 portes H1890 mm	L720 x P805 x H1890 mm	L650 x P720 x H1705 mm	44	372.129
Manuroll panneau 1/2 rabattable ouvrant H1710 mm	L720 x P805 x H1710 mm	L650 x P720 x H1520 mm	39	372.1012
Manuroll panneau 1/2 rabattable ouvrant H1890 mm	L720 x P805 x H1890 mm	L650 x P720 x H1705 mm	43	372.1022

Autres modèles de porte disponibles, nous consulter

Chariots ROLL linge propre

MANUROLL

Caractéristiques :

- Construction en tube d'acier
- Revêtement électrozingué blanc avec vernis sans chrome VI
- 2 roues fixes et 2 roues pivotantes Ø125mm
Bandage caoutchouc anti-traçant.
- 3 côtés dont 2 avec plaque d'identification
- Mailles de côtés et de fond : 210 x 100 mm
- Charge utile : 450 kg

2 hauteurs disponibles : 1710 mm et 1890 mm (hors tout)



MANUROLL 2 1/2 portes
type «écurie»

MANUROLL panneau
1/2 rabattable ouvrant

Désignations	Dimensions hors tout	Dimensions utiles	Poids (kg)	Références
Manuroll 2 1/2 portes H1710 mm	L720 x P805 x H1710 mm	L650 x P720 x H1520 mm	40	372.134
Manuroll 2 1/2 portes H1890 mm	L720 x P805 x H1890 mm	L650 x P720 x H1705 mm	44	372.129
Manuroll panneau 1/2 rabattable ouvrant H1710 mm	L720 x P805 x H1710 mm	L650 x P720 x H1520 mm	39	372.1012
Manuroll panneau 1/2 rabattable ouvrant H1890 mm	L720 x P805 x H1890 mm	L650 x P720 x H1705 mm	43	372.1022

Autres modèles de porte disponibles, nous consulter

Options pour chariots MANUROLL linge sale et propre



SYSTÈME D'ATTELAGE



PLAQUE DE FOND PVC

OPTIONS

Désignation	Références
Système d'attelage	372.029
Plaque de fond en PVC	372.0365
Toit boulonné	372.128
Sangle élastique horizontale	372.035
Mailles de sécurité 90x50 mm	nous consulter
Barre penderie	372.036



TOIT BOULONNÉ



SANGLE ÉLASTIQUE
HORIZONTALE



MAILLES DE SÉCURITÉ
90X50MM



BARRE PENDERIE

Housses textiles pour chariot MANUROLL linge sale et propre



HOUSSE EXTERIEURE

Caractéristiques :

- Housse coiffant le chariot
- 2 fermetures à glissière
- Confection en tissu CW 100% polyester 190 gr/m²
- Coloris bleu

Désignations	Références
Housse extérieure pour MANUROLL H1710 mm	291.024
Housse extérieure pour MANUROLL H1890 mm	291.043



HOUSSE INTERIEURE
OUVERTURE EN U

Caractéristiques :

- Installation de la housse par 4 crochets sur les montants supérieurs du chariot, fermeture en U
- Confection en tissu CW 100% polyester 190 gr/m²
- Coloris bleu

Désignations	Références
Housse intérieure en U pour MANUROLL H1710 mm	291.040
Housse intérieure en U pour MANUROLL H1890 mm	291.041

Chariots CABRI

Caractéristiques :

- Construction en tube d'acier
- Plaque PVC
- Revêtement électrozingué blanc avec vernis sans chrome VI
- Ultra maniable. Facilite le passage des marches.
- 2 roues fixes et 2 roues pivotantes Ø125mm
- Bandage caoutchouc anti-traçant.
- Charge utile : 250 kg



Sangle standard

Pour chariot CABRI 1
 RÉF. : 291.010
 Pour chariot CABRI 2
 RÉF. : 291.011



Sangle réglable

Pour chariot CABRI 1 et 2
 RÉF. : 291.012



Désignations	Dimensions hors tout	Dimensions utiles	Charge utile	Poids (kg)	Références
CABRI 1	L698 x P471 x H1479 mm	L620 x P455 x H1300.5 mm	250	32	372.078
CABRI 2	L698 x P471 x H1694 mm	L620 x P455 x H1515.5 mm	250	34	372.079



Façade avant rabattable



Étagères amovibles et rabattables

OPTIONS DISPONIBLES

Étagère amovible et rabattable	372.0063
Barre penderie	372.030
Plaque d'identification	372.080
Façade avant rabattable pour CABRI 1 et 2	372.083

Housses pour chariots CABRI



Housse extérieure

Caractéristiques :

- Housse coiffant le chariot
- 2 fermetures à glissière
- Confection en tissu CW 100% polyester 190 gr/m²
- Coloris bleu

OUVERTURE / FERMETURE
 PAR 2 GLISSIÈRES



Désignations	Références
Housse extérieure pour CABRI 1	291.005
Housse extérieure pour CABRI 2	291.018

Housse intérieure avec ouverture en U

Caractéristiques :

- Installation de la housse par 4 crochets sur les montants du chariot
- Fermeture en U
- Confection en tissu CW 100% polyester 190 gr/m²
- Coloris bleu

CROCHETS À FIXER SUR LES
 MONTANTS DU CHARIOT



Désignations	Références
Housse intérieure en U pour CABRI 1	291.002
Housse intérieure en U pour CABRI 2	291.001



Chariots MANURACK

pour la distribution du linge personnel

Caractéristiques :

- Construction en tube et fil d'acier chromé
- 4 roues pivotantes Ø125 mm
- Bandage caoutchouc anti-traquant.
- Charge utile par étagère : 250 kg
- Fixation des roues dans les montants du chariot

Chariots à casiers MANURACK

- Le modèle standard comprend :
- 4 montants, les étagères
 - 4 roues Ø125mm, les séparations,
 - 1 porte-étiquette par casiers

Désignations	Dimensions	Références
MANURACK 8 casiers	L610 x P457 x H1780 mm	374.830
MANURACK 10 casiers	L610 x P457 x H1780 mm	374.831
MANURACK 12 casiers	L910 x P457 x H1780 mm	374.832
MANURACK 15 casiers	L910 x P457 x H1780 mm	374.833
MANURACK 16 casiers	L1220 x P457 x H1780 mm	374.834
MANURACK 20 casiers	L1220 x P457 x H1780 mm	374.835
MANURACK 24 casiers	L1830 x P457 x H1780 mm	374.836
MANURACK 25 casiers	L1520 x P457 x H1780 mm	374.837
MANURACK 30 casiers	L1830 x P457 x H1780 mm	374.838



Chariot MANURACK modèle à 20 casiers présenté avec options

Chariots étagères MANURACK

Caractéristiques :

- Construction en tube et fil d'acier chromé
- 4 roues pivotantes Ø125 mm
- Bandage caoutchouc anti-traquant.
- Fixation des roues dans les montants du chariot
- Charge utile par étagère : 250 kg
- Positionnement des étagères réglable tous les 25 mm
- 12 modèles disponibles

2 profondeur d'étagères disponibles : 457 et 610 mm

Dimensions	Références Profondeur 457mm	Références Profondeur 610mm
L610 x H1780 mm	374.850	/
L760 x H1780 mm	/	374.856
L910 x H1780 mm	374.851	374.857
L1060 x H1780 mm	374.852	374.858
L1220 x H1780 mm	374.853	374.859
L1520 x H1780 mm	374.854	374.860
L1830 x H1780 mm	374.855	374.861



OPTIONS POUR CHARIOTS MANURACK

Désignations	Références
Penderie extérieure	374.669B
Butoir d'angle circulaire	374.662B
Crochet de fixation des tiges	374.653B
Crochet nylon de fixation des tiges	374.663B
Tige de retenue	374.671B
Poignée de manutention 457 mm	374.644B
Poignée de manutention 610 mm	374.646B
Panier	374.649B

Chariots casiers et penderie MANURACK

- Le modèle standard comprend :
- 4 montants
 - les étagères, les séparations
 - 2 montants intérieurs
 - 1 barre penderie
 - 4 roues Ø125mm
 - 1 porte étiquette par casier

Désignation	Dimensions	Références
MANURACK 10 casiers + penderie 300 mm	L910 x P457 x H1780 mm	374.840
MANURACK 15 casiers + penderie 610 mm	L1520 x P457 x H1780 mm	374.841
MANURACK 15 casiers + penderie 920 mm	L1830 x P457 x H1780 mm	374.842
MANURACK 20 casiers + penderie 300 mm	L1520 x P457 x H1780 mm	374.843
MANURACK 20 casiers + penderie 610 mm	L1830 x P457 x H1780 mm	374.844



Fixation des roues dans les montants du chariot



HOUSES POUR CHARIOTS MANURACK

Dimensions	Références Profondeur 457mm	Références Profondeur 610mm
L610 x H1780 mm	291.053	/
L760 x H1780 mm	/	291.059
L910 x H1780 mm	291.054	291.061
L1060 x H1780 mm	291.058	291.062
L1220 x H1780 mm	291.055	291.063
L1520 x H1780 mm	291.056	291.064
L1830 x H1780 mm	291.057	291.065



PENDERIE EXTÉRIEURE



BUTOIR D'ANGLE CIRCULAIRE



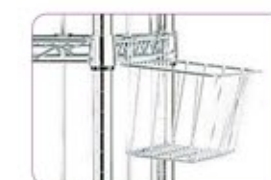
TIGE DE RETENUE ET CROCHET DE FIXATION



TIGE DE RETENUE ET CROCHET NYLON DE FIXATION



POIGNÉE DE MANUTENTION



PANIER

Containers aluminium

pour le transport des sacs de linge sale

Caractéristiques :

- Construction en alliage d'aluminium anodisé
- 2 roues fixes et 2 roues pivotantes.
- Roulement à bille et bandage en caoutchouc non-traçant
- Pare-chocs circulaire anti-trace
- Couvercle à charnière
- Façade à double paroi rabattable (sauf pour le modèle 350L : ouverture du couvercle à 270°)
- Vanne d'arrêt 1/4 de tour
- Parois renforcées facilitant le nettoyage et la désinfection
- Poignée de manutention
- Containers lavables en tunnel
- Fond en pointe de diamant pour faciliter l'évacuation des liquides




CONTAINER 720 L



VANNE D'ARRÊT 1/4 DE TOUR



BUTÉE NYLON POUR MAINTIEN DU COUVERCLE EN POSITION OUVERTE



FOND EN POINTE DE DIAMANT



CONTAINER 1100 L



CONTAINER 350 L

Options pour containers aluminium

2 en 1



CONTENEUR À PAROI INTÉRIEURE POUR SÉPARER LES **DASRI** (DÉCHETS D'ACTIVITÉS DE SOINS À RISQUES INFECTIEUX) DES **DAOM** (DÉCHETS ASSIMILÉS AUX ORDURES MÉNAGÈRES).



BARRE D'ATTELAGE



ROUE PIVOTANTE ÉQUIPÉE DE FREIN



PÉDALE DE BLOCAGE DIRECTIONNEL D'UNE ROUE PIVOTANTE



FREIN CENTRALISÉ

OPTIONS POUR CONTAINERS ALUMINIUM

Désignations	Références
Roue pivotante avec frein Ø 200 mm	3741641
Roue pivotante à blocage directionnel Ø 200 mm	3741642
Frein centralisé	3741643
Roue à roulement et chape inox Ø 200 mm	3741644
Poignée supplémentaire	3741636
Barre d'attelage	374164
Séparation modulable DASRI / DAOM	3741645
Pédale de blocage directionnel pour roue pivotante	3741646
Roue pivotante Ø160 mm	3741647
Roue pivotante Ø160 mm avec frein	3741648
Roue fixe Ø160 mm	3741649

Désignation	Dimensions extérieures	Dimensions intérieures	Ø roues	Poids	Références
Container 1100 L	L1410 x P730 x H1530 mm	L1320 x P640 x H1225 mm	200 mm	51 kg	3741656
Container 720 L	L1090 x P690 x H1530 mm	L1000 x P600 x H1225 mm	160 mm	48 kg	3741633
Container 350 L	L1090 x P690 x H910 mm	L1000 x P600 x H675 mm	160 mm	38 kg	3741640

Armoires aluminium

pour le transport et la distribution du linge propre

Caractéristiques :

- Construction en alliage d'aluminium anodisé
- 2 roues fixes et 2 roues pivotantes
- Roues à bandage gris non traçant, chapes zinguées, roulement en inox
- Châssis de base anti-torsion
- Étagères amovibles
- Poignée de manutention sur chaque petit côté
- Ouverture des portes à 270°, maintenues ouvertes à l'aide de 2 aimants
- En position fermée, le blocage des portes est assuré par un verrou vertical en acier inox AISI304 venant buter dans une pièce en nylon auto-lubrifiante
- Porte fiche format A4 à l'intérieur de la porte
- Armoires conçues pour la décontamination manuelle ou en tunnel de lavage



ARMOIRE 895 L



ARMOIRE 740 L

ARMOIRE 597 L

ARMOIRE 585 L

Désignation	Dimensions extérieures	Dimensions intérieures	Ø roues	Capacité	Poids	Références
Armoire 895 L	L1230 x P630 x H1750 mm	L1130 x P550 x H1440 mm	200 mm	300 kg	74 kg	374175
Armoire 740 L	L1230 x P630 x H1500 mm	L1130 x P550 x H1190 mm	200 mm	220 kg	65 kg	374307
Armoire 597 L	L840 x P640 x H1660 mm	L740 x P560 x H1440 mm	125 mm	200 kg	45 kg	374108
Armoire 585 L	L1230 x P630 x H1250 mm	L1130 x P550 x H940 mm	160 mm	150 kg	55 kg	374177

Zoom sur les armoires



TIGE DE FERMETURE INOX




PORTE FICHE A4 INTÉRIEURE



CHÂSSIS ANTI-TORSION POUR UNE PARFAITE RIGIDITÉ DE L'ARMOIRE



CHARNIÈRE PROTÉGÉE SUR TOUTE LA HAUTEUR



AIMANT DE MAINTIEN DES PORTES EN POSITION OUVERTE

Options pour armoires



ROUE PIVOTANTE AVEC FREIN



FREIN CENTRALISÉ



ÉTAGÈRE RELEVABLE AVEC SYSTÈME DE BLOCAGE



PÉDALE DE BLOCAGE DIRECTIONNEL D'UNE ROUE PIVOTANTE



FERMETURE A CLÉ



PARE-CHOC SUPÉRIEUR



BARRE D'ATTELAGE



PORTE-ÉTIQUETTE

DÉSIGNATIONS	REFERENCES
Roue pivotante avec frein Ø200 mm	374165
Roue pivotante à blocage directionnel Ø200 mm	3741855
Frein centralisé	3741856
Roue à roulement et chape inox Ø200 mm	3741844
Pare-chocs supérieur	374184
Barre d'attelage	374187
Serrure à clé universelle ou individuelle	374182
Étagère supplémentaire	3741875
Étagère relevable avec système de blocage	3741876
Châssis inox	3741877
Porte fiche A4 supplémentaire	374183
Porte étiquette format A6	3741835
Roue pivotante Ø160 mm	3741847
Roue pivotante Ø160 mm avec frein	3741848
Roue fixe Ø160 mm	3741849
Autres diamètres disponibles - NOUS CONSULTER	

Chariots de blanchisserie

Chariots à fond mobile

Caractéristiques :

- Construction en alliage d'aluminium anodisé
- Équipé d'un pare-chocs supérieur
- Permet à l'utilisateur de travailler à hauteur constante
- Le plateau est parfaitement maintenu à l'horizontal, quelle que soit la répartition de la charge



Désignation	Dimensions extérieures (mm)	Dimensions intérieures (mm)	Position des roues	Ø roues (mm)	Charge du ressort	Poids	Références
Fond mobile 740 L	L1500 x P930 x H860	L1470 x P900 x H560	losange	160	70 kg	50 kg	3741515
Fond mobile 550 L	L1430 x P730 x H800	L1400 x P700 x H560	losange	125	65 kg	45 kg	374152
Fond mobile 570 L	L1280 x P680 x H930	L1250 x P650 x H700	losange	125	63 kg	43 kg	374153
Fond mobile 455 L	L1280 x P680 x H800	L1250 x P650 x H560	rectangle	125	55 kg	40 kg	374154
Fond mobile 420 L	L1030 x P630 x H950	L1000 x P600 x H700	losange	125	55 kg	35 kg	374155
Fond mobile 336 L	L1030 x P630 x H800	L1000 x P600 x H560	rectangle	125	45 kg	32 kg	374156
Fond mobile 310 L	L950 x P630 x H800	L920 x P600 x H560	rectangle	125	30 kg	29 kg	374157
Fond mobile 230 L	L1070 x P430 x H800	L1040 x P400 x H560	rectangle	125	30 kg	32 kg	374257

Chariots MOPLEN

Caractéristiques :

- Construction tubulaire en polypropylène
- Matériau robuste, résistant aux chocs et inaltérable à l'humidité
- Chariot léger et très maniable



160 L 210 L 360 L 555 L

Désignation	Dimensions extérieures (mm)	Dimensions intérieures (mm)	Position des roues	Ø roues (mm)	Poids	Références
Moplen 160 L	L830 x P480 x H620	L780 x P430 x H470	rectangle	80	8 kg	374101
Moplen 210 L	L830 x P480 x H795	L780 x P430 x H630	rectangle	80	11 kg	374102
Moplen 360 L	L1020 x P630 x H825	L970 x P590 x H630	losange	100	18 kg	374103
Moplen 555 L	L1340 x P750 x H860	L1290 x P700 x H630	losange	140	27 kg	374104

Chariots de blanchisserie

Chariot linge MANUVRAC

Caractéristiques :

- Construction en tube d'acier et fil d'acier
- Peinture époxy blanche de très haute qualité
- 4 roues pivotantes anti-traces de Ø125 mm

CHARIOT LINGE MANUVRAC

REF. : 372.214

Dimensions hors tout (mm) : L820 x l620 x H758

Dimensions utiles (mm) : L740 x l540 x H600

Poids : 18 kg

Mailles côtés et socle : 50 x 50 mm

Charge utile : 250 kg

Volume : 220 L



Porte-corbeille

Caractéristiques :

- Armature en tube d'acier
- Finition époxy blanche
- Livré sans corbeille

PORTE CORBEILLE

REF. : 371034

Dimensions adaptées pour recevoir 1 grande corbeille à linge ou 2 petites

4 roues pivotantes Ø100 mm



Corbeilles

Désignation	Dimensions extérieures (mm)	Couleur	Références
Corbeille grand modèle	L790 x P575 x H290	blanc	371008B
Corbeille grand modèle	L790 x P575 x H290	beige	371008S
Corbeille moyen modèle	L720 x P480 x H290	blanc	371006B
Corbeille moyen modèle	L720 x P480 x H290	beige	371006S
Corbeille petit modèle	L550 x P390 x H270	blanc	371007B




Tables de tri inox

Caractéristiques :

- Table inox résistant à la corrosion et aux désinfectants
- Entièrement soudée, solide et robuste
- Nettoyage et désinfection faciles
- Possibilité de ranger des chariots sous la table
- 4 roues pivotantes en caoutchouc anti-traçant Ø125 mm dont 2 équipées de frein pour la version mobile
- Pieds équipés de vérins pour le modèle fixe



Désignation	Dimensions hors tout (mm)	Poids	Références
Table fixe 1 plateau	L2000 x P700 x H900	40 kg	374.260V
Table fixe 2 plateaux	L2000 x P700 x H900	45 kg	374.261V
Table mobile 1 plateau	L2000 x P700 x H910	40 kg	374.260
Table mobile 2 plateaux	L2000 x P700 x H910	45 kg	374.261



Également disponible en version fixe

Tables inox à hauteur variable



Dimensions hors tout (mm)	Poids	Références
L1600 x P700 x H700/1000	40 kg	374.2652
L1800 x P700 x H700/1000	50 kg	374.2651
L2000 x P700 x H700/1000	60 kg	374.265

Fabrication sur-mesure possible
NOUS CONSULTER

Équipements de blanchisserie

Penderie

Caractéristiques :

- Construction en tube d'acier revêtu d'une peinture époxy
- Forme du socle en Z pour pouvoir les emboîter à vide
- Barres d'extension télescopiques de 400 mm
- 4 roues pivotantes Ø100mm

Penderie de blanchisserie

Réf : 370030
Poids : 12,5 kg
Dimensions (mm) : L1320 x I570 x H1650
Longueur avec extensions : 2140 mm



Penderie MANURACK

Caractéristiques :

- Construction en fil d'acier chromé
- 4 roues pivotantes Ø125mm
- 3 dimensions disponibles
- Livré non monté avec notice d'explications

Dimensions hors tout (mm)	Poids	Références
L910 x P457 x H1780	19 kg	374871
L1220 x P457 x H1780	22 kg	374873
L1520 x P457 x H1780	26 kg	374874

Chevalet

Caractéristiques :

- Construction en tube d'acier peint
- Dôme supérieur recouvert d'un caoutchouc antidérapant
- 4 roues pivotantes Ø80 mm

Chevalet de blanchisserie

Réf : 370018
Poids : 11 kg
Dimensions (mm) : L1040 x I400 x H980
En option : panier de réception Réf : 370022



Chariots de change

MANUCHANGE

Caractéristiques :

- Construction monobloc, en tube d'acier entièrement soudée
- Solide et robuste
- Facilite le travail dans les services de soins
- Plateau supérieur et inférieur pleins
- Paniers réglables pour les changes complets sur le plateau supérieur et intermédiaire
- Sur les côtés viennent s'accrocher à la hauteur voulue : 2 paniers, 1 tablette et 1 dérouleur de papier
- 4 roues pivotantes Ø125 mm
- Bandage des roues non tranchant
- Butoirs d'angle circulaires
- Revêtement époxy blanc et poignées chromées
- Disponibles en 3 couleurs : bleu, blanc et saumon
- 2 modèles : grand et petit modèle



CHARIOT DE CHANGE
PETIT MODÈLE
coloris bleu



CHARIOT DE CHANGE
PETIT MODÈLE
coloris saumon



CHARIOT DE CHANGE
GRAND MODÈLE
coloris blanc

CHARIOT DE CHANGE GRAND MODÈLE pour 20 à 25 résidents

Dimensions (mm) : L1480 x I570 x H1450	
Dimensions des plateaux : 1080 x 500 mm	
Poids : 36 kg	
Coloris blanc	Ref : 601.001W
Coloris bleu	Ref : 601.001B
Coloris saumon	Ref : 601.001S

CHARIOT DE CHANGE PETIT MODÈLE pour 15 à 20 résidents

Dimensions (mm) : L1250 x I570 x H1450	
Dimensions des plateaux : 850 x 500 mm	
Poids : 32 kg	
Coloris blanc	Ref : 601.000W
Coloris bleu	Ref : 601.000B
Coloris saumon	Ref : 601.000S


Systemes de pesée

Plateforme de pesage 2014 surbaissée

Caractéristiques :

- Structure époxy ou inox AISI304
- Installation rapide
- Livrée avec une rampe d'accès
- Dimensions du plateau : 800 x 800 mm ou 1000 x 1000 mm
- Fabrication sur mesure permettant d'optimiser la place disponible

NOUS CONSULTER



Indicateur de pesage

D430 alphanumérique :

- Inox AISI304
- IP68
- Gestion des tares directes ou par codes. Permet de mémoriser des codes alphanumériques pour établir des totalisations par type de linge, de services ou de machines.
- Totalisation partielle ou générale (avec RAZ) par code
- Voyant lumineux pour le contrôle +/-
- Sortie 2 x RS232 - RS422 - RS485

RÉF : 375541



Balance de table

- Finitions structure époxy ou inox
- Plateau recouvrant Inox AISI201 et indicateur ABS IP56
- 2 modes de fixation : avec le plateau ou séparément pour une fixation murale
- Pesage, tarage et totalisation des pesées



Désignations	Dimensions du plateau	kg/g	Références
Balance 30 kg	400 x 300 mm	60/20	375530
Balance 150 kg	500 x 400 mm	150/50	375531

Votre revendeur :



Equipements de blanchisserie

1, ZA du Grand Chemin
33370 YVRAC

Tél. : 05 56 23 15 15

Fax : 05 56 23 07 07

Email : info@com@cbs-services.fr

Site internet : www.cbs-services.fr